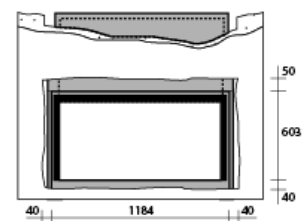
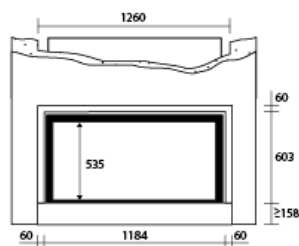
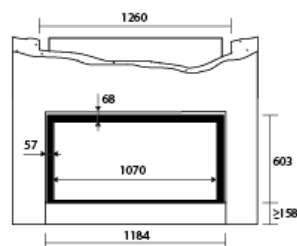
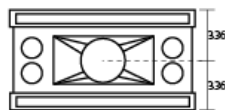
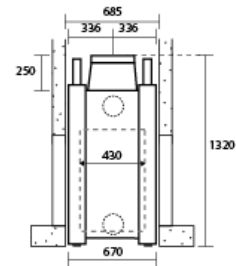
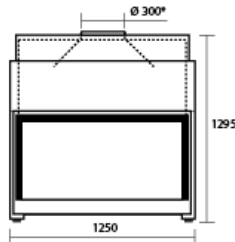
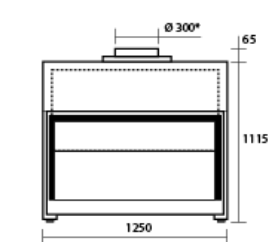


Stûv 21 - Dimensões 21/125 dupla face

elevação parcial
& saída baixa:

relevé total
avec sortie haute:



Reserva a prever aquando da colocação de um quadro e contra-quadro.

massa do aparelho	310 kg
amplitude ideal de utilização, avaliada pela Stûv	14 - 27 kW
Amplitude de consumo de lenha/hora a 12 % de humidade, avaliada pela Stûv	4,3 - 8,3 kg/h
rendimento à potência nominal com vidro abaixado	72 %
Emissão de CO	0,21 %
Emissões de partículas, método de cálculo segundo DIN +	31 mg/Nm³
comprimento das achas, posição horizontal	100 cm
Conforme à norma EN 13229	CE
Folheto	n° 1445541

A Stûv reserva-se o direito de efectuar alterações sem aviso prévio.
As notas são fornecidas com uma tolerância de 3 milímetros.