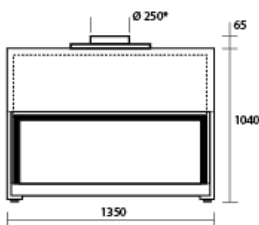
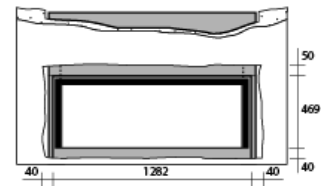
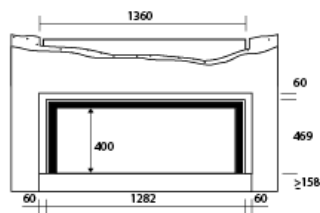
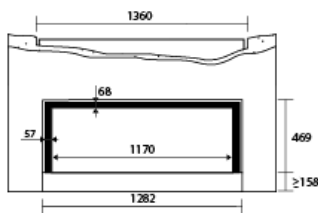
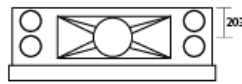
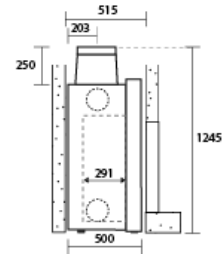
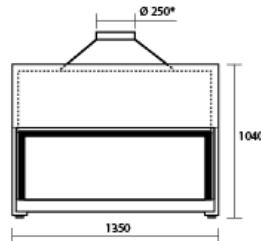


Stûv 21 - Dimensões 21/135

Elevação parcial
saída baixa:



Elevação total
saída alta:



Reserva a prever aquando da
colocação
de um quadro e contra-quadro.

Massa do aparelho	286 kg
Amplitude ideal de utilização, avaliada pela Stûv	11 - 21 kW
Amplitude de consumo de lenha/hora a 12 % de humidade, avaliada pela Stûv	3,2 - 6,2 kg/h
Rendimento à potência nominal com vidro abaixado	76 %
Emissão de CO	0,08 %
Emissões de partículas, método de cálculo segundo DIN +	64 mg/Nm³
Comprimento das achas, posição horizontal	100 cm
Conforme à norma EN 13229	CE
Folheto	n° 1445541

A Stûv reserva-se o direito de efectuar alterações sem aviso prévio.
As notas são fornecidas com uma tolerância de 3 milímetros.