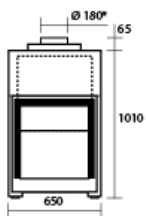
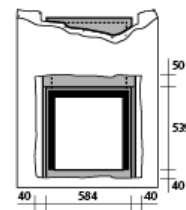
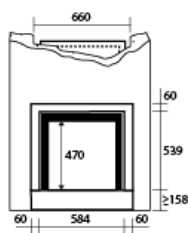
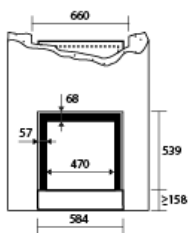
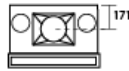
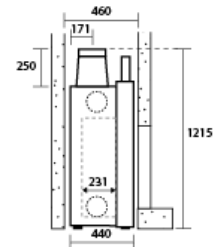
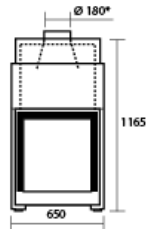


Stûv 21 - Dimensões 21/65 quadrado

Elevação parcial
saída baixa:



Elevação total
saída alta:



Reserva a prever aquando da colocação de um quadro e contra-quadro.

| | |
|---|-----------------------------|
| Massa do aparelho | 155 kg |
| Amplitude ideal de utilização | 5 - 12 kW |
| Amplitude de consumo de lenha/hora a 12 % de humidade | 1,5 - 2,5 kg/h |
| Rendimento à potência nominal com vidro abaixado | 76 % |
| Emissão de CO | 0,08 % |
| Emissões de partículas, método de cálculo segundo DIN + | 65 mg/Nm³ |
| Comprimento das achas, posição horizontal | 33 cm |
| Conforme à norma EN 13229 | CE |
| Folheto | n° 1445541 |

A Stûv reserva-se o direito de efectuar alterações sem aviso prévio. As notas são fornecidas com uma tolerância de 3 milímetros.