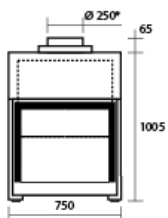
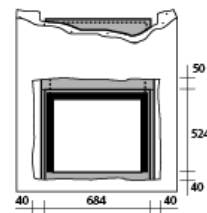
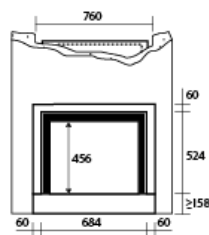
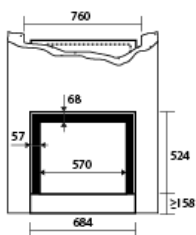
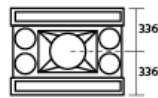
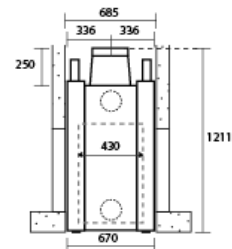
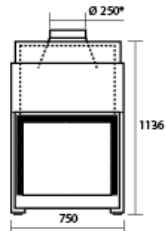


Stûv 21 - Dimensões 21/75 dupla face

elevação parcial
& saída baixa:



Elevação total
& saída alta:



Reserva a prever aquando da colocação de um quadro e contra-quadro.

massa do aparelho	187 kg
amplitude ideal de utilização, avaliada pela Stûv	9 - 19 kW
Amplitude de consumo de lenha/hora a 12 % de humidade, avaliada pela Stûv	2,8 - 6,1 kg/h
rendimento à potência nominal com vidro abaixado	75 %
Emissão de CO	0,08 %
Emissões de partículas, método de cálculo segundo DIN +	30
comprimento das achas, posição horizontal	50 cm
Conforme à norma EN 13229	CE
Folheto	n° 1445541

A Stûv reserva-se o direito de efectuar alterações sem aviso prévio.
As notas são fornecidas com uma tolerância de 3 milímetros.