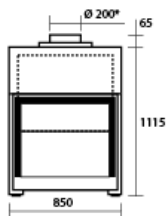
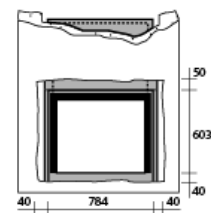
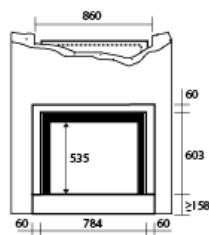
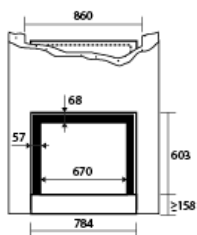
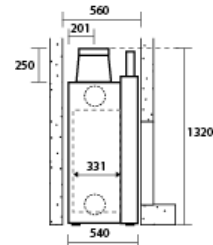
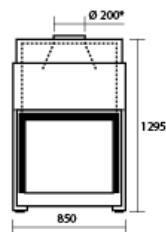


## Stûv 21 - Dimensões 21/85 faz simple

elevação parcial  
& saída baixa:



Elevação total  
& saída alta:



Reserva a prever aquando da colocação de um quadro e contra-quadro.

massa do aparelho	<b>234 kg</b>
amplitude ideal de utilização	<b>8 - 14 kW</b>
Amplitude de consumo de lenha/hora a 12 % de humidade	<b>2,3 - 4,0 kg/h</b>
rendimento à potência nominal com vidro abaixado	<b>78 %</b>
Emissão de CO	<b>0,08 %</b>
Emissões de partículas, método de cálculo segundo DIN +	<b>22 mg/Nm<sup>3</sup></b>
Entrada de ar externo	<b>Ø 100 mm</b>
comprimento das achas, posição horizontal	<b>60 cm</b>
Conforme à norma EN 13229	<b>CE</b>
Folheto	<b>n° 1445541</b>

A Stûv reserva-se o direito de efectuar alterações sem aviso prévio.  
As notas são fornecidas com uma tolerância de 3 milímetros.