













Ref. 036ARTEK100

CARACTERÍSTICAS | CHARACTERISTICS

- Saída de Fumos: Superior; Smoke output: Superior;
- Duas saídas de distribuição de calor Ø 120 mm; Two heat exchanger outputs;
- Recuperador de calor com dimensões standard para a maioria das lareiras construídas; With standard dimensions, this appliance fits in most of the fireplaces built;
- Fácil instalação, utilização, acendimento e manutenção; Easy installation, use, ignition and maintenance;
- Câmara de queima com base THERMCORIT®; Burning chamber THERMCORIT®;
- Laterais e sifão em vermiculite; Sides and siphon in vermiculite;
- Estrutura em chapa de aço reforçada; Structure in reinforced sheet steel;
- Regulação de ar de combustão através de válvula de fácil operação; Combustion air regulation;
- Possibilidade de funcionamento estanque, através da ligação do ar de admissão diretamente do exterior; Possibility of watertight operation through the connection of the intake air directly from the outside;

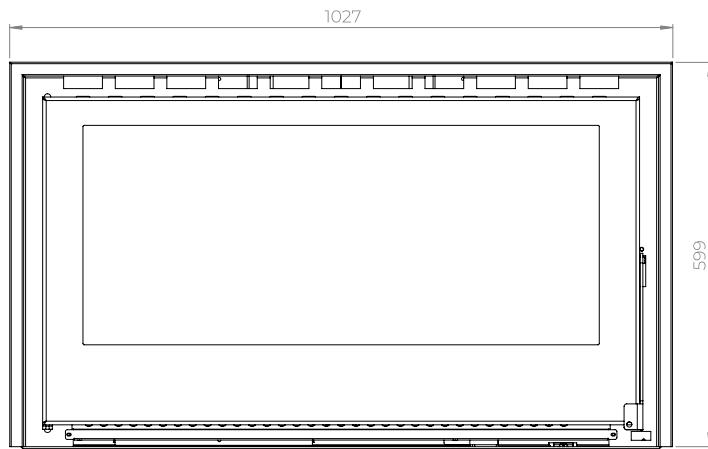
DADOS TÉCNICOS | TECHNICAL DATA

  18 KW	 1,7 - 4,0 Kg/h	 214 m ²
 15 KW ^N	 202 mm	 149 Kg
 85 %	 230V - 60W	 1027 x 599 x 456 mm

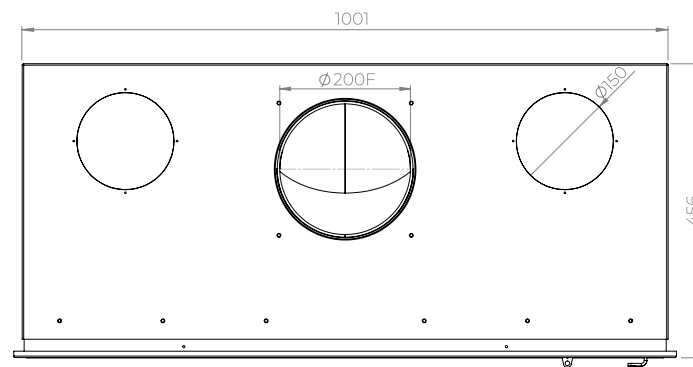


FUNCIONALIDADES | FUNCTIONALITIES

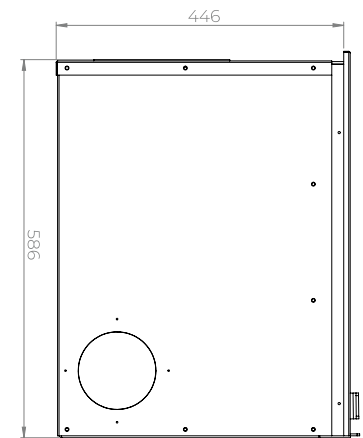




VISTA FRONTAL | FRONT VIEW













VISTA DE CIMA | TOP VIEW



VISTA LATERAL | SIDE VIEW

DADOS TÉCNICOS | TECHNICAL DATA

  18 KW	 1,7 - 4,0 Kg/h	 214 m ²
 15 KW	 202 mm	 149 Kg
 85 %	 230V - 60W	 1027 x 599 x 456 mm