








G 300

G 300 +Plus 180 / G 300 / G 350 +Plus 200 / G 350 / G 400 +Plus 250

M1810

-  81 %
-  11,5 kW
-  7 - 13 kW
-  0,08 %
-  20,47 mg/Nm³
-  74,22 mg/Nm³
-  30,29 mg/Nm³
-  3,15 kg/h
-  232 kg
-  45 cm
-  UNE EN-13229

A+

