










G 350

G 300 +Plus 180 / G 300 / G 350 +Plus 200 / G 350 / G 400
+Plus 250

M1820

-  78 %
-  13 kW
-  8 - 15 kW
-  0,10 %
-  28,82 mg/Nm³
-  74,22 mg/Nm³
-  56,96 mg/Nm³
-  3,5 kg/h
-  267 kg
-  50 cm
-  UNE EN-13229

A

