












G 450 LI

G 300 LI +Plus 200 / G 300 LD +Plus 200 / G 300 LD / G 300
LI / G 450 LD

M1843

-  75 %
-  14,68 kW
-  10 - 17,5 kW
-  0,08 %
-  40 mg/Nm³
-  106,25 mg/Nm³
-  51,61 mg/Nm³
-  4,1 kg/h
-  345 kg
-  55 cm
-  UNE EN-13229

A

