









G 450

G 450 +Plus 200 / G 425 / G 450 / G 500 +Plus 250 / G 500

M1840

-  78 %
-  15 kW
-  10 - 17 kW
-  0,10 %
-  28,82 mg/Nm³
-  74,22 mg/Nm³
-  56,96 mg/Nm³
-  4,2 kg/h
-  254 kg
-  55 cm
-  UNE EN-13229

A

