


G 500

G 450 +Plus 200 / G 425 / G 450 / G 500 +Plus 250 / G 500

M1850

 78%

 16 kW


 10 - 18 kW

 0,10 %

 28,82 mg/Nm³


 74,22 mg/Nm³

 56,96 mg/Nm³

 4,4 kg/h

 306 kg

 65 cm

 UNE EN-13229

A

